



ФЕДЕРАЛЬНАЯ СЛУЖБА
ГОСУДАРСТВЕННОЙ СТАТИСТИКИ

О ФИНАНСОВОМ СОСТОЯНИИ ОРГАНИЗАЦИЙ СТАВРОПОЛЬСКОГО КРАЯ



за январь-март 2022 года



ФЕДЕРАЛЬНАЯ СЛУЖБА
ГОСУДАРСТВЕННОЙ СТАТИСТИКИ

О ФИНАНСОВОМ СОСТОЯНИИ ОРГАНИЗАЦИЙ СТАВРОПОЛЬСКОГО КРАЯ

за январь-март 2022 года

01 САЛЬДИРОВАННЫЙ ФИНАНСОВЫЙ
РЕЗУЛЬТАТ ОРГАНИЗАЦИЙ

02 ПРИБЫЛЬ ОРГАНИЗАЦИЙ

03 УБЫТОК ОРГАНИЗАЦИЙ

04 ДОЛЯ ОРГАНИЗАЦИЙ, ПОЛУЧИВШИХ
ПРИБЫЛЬ (УБЫТОК)





САЛЬДИРОВАННЫЙ ФИНАНСОВЫЙ РЕЗУЛЬТАТ,

ЯНВАРЬ-МАРТ 2022г., В % К СООТВЕТСТВУЮЩЕМУ ПЕРИОДУ ПРЕДЫДУЩЕГО ГОДА*

2022 ГОД

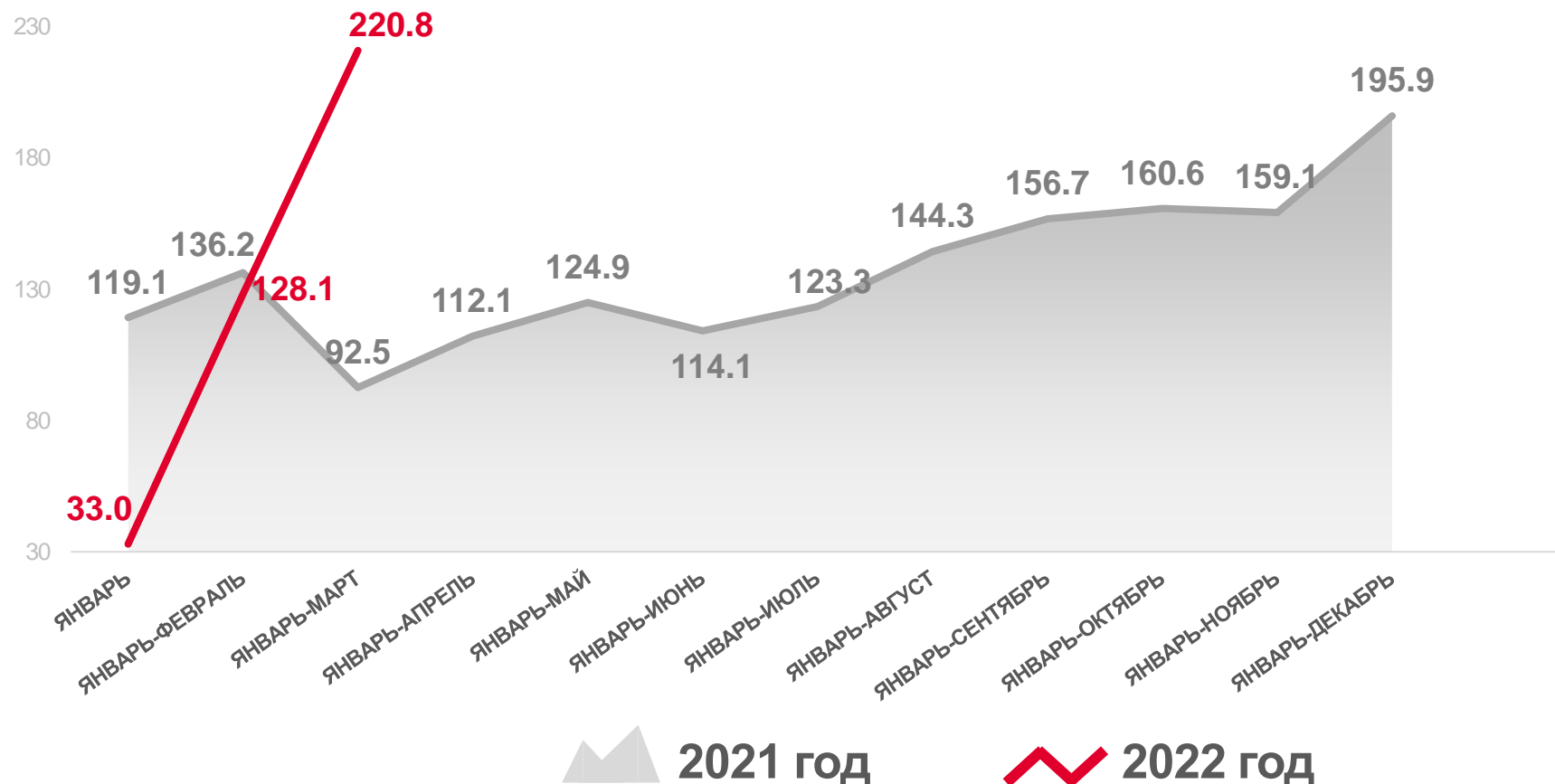
январь-март 2022 года

51,6

МЛРД РУБ.

в 2,2 р.

В % К ЯНВАРЮ-МАРТУ 2021 ГОДА



ПРИБЫЛЬ - УБЫТОК = САЛЬДИРОВАННЫЙ ФИНАНСОВЫЙ РЕЗУЛЬТАТ

* ПО СОПОСТАВИМОМУ КРУГУ ОРГАНИЗАЦИЙ В СООТВЕТСТВИИ С МЕТОДОЛОГИЕЙ БУХГАЛТЕРСКОГО УЧЕТА



САЛДИРОВАННЫЙ ФИНАНСОВЫЙ РЕЗУЛЬТАТ ОРГАНИЗАЦИЙ

ЯНВАРЬ-МАРТ 2022 г., МЛН РУБЛЕЙ

Всего

51 595,9 млн руб.



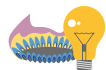
30 921,3

Обрабатывающие производства



8 947,2

Сельское, лесное хозяйство, охота, рыболовство и рыбоводство



7 037,1

Обеспечение электрической энергией, газом и паром; кондиционирование воздуха



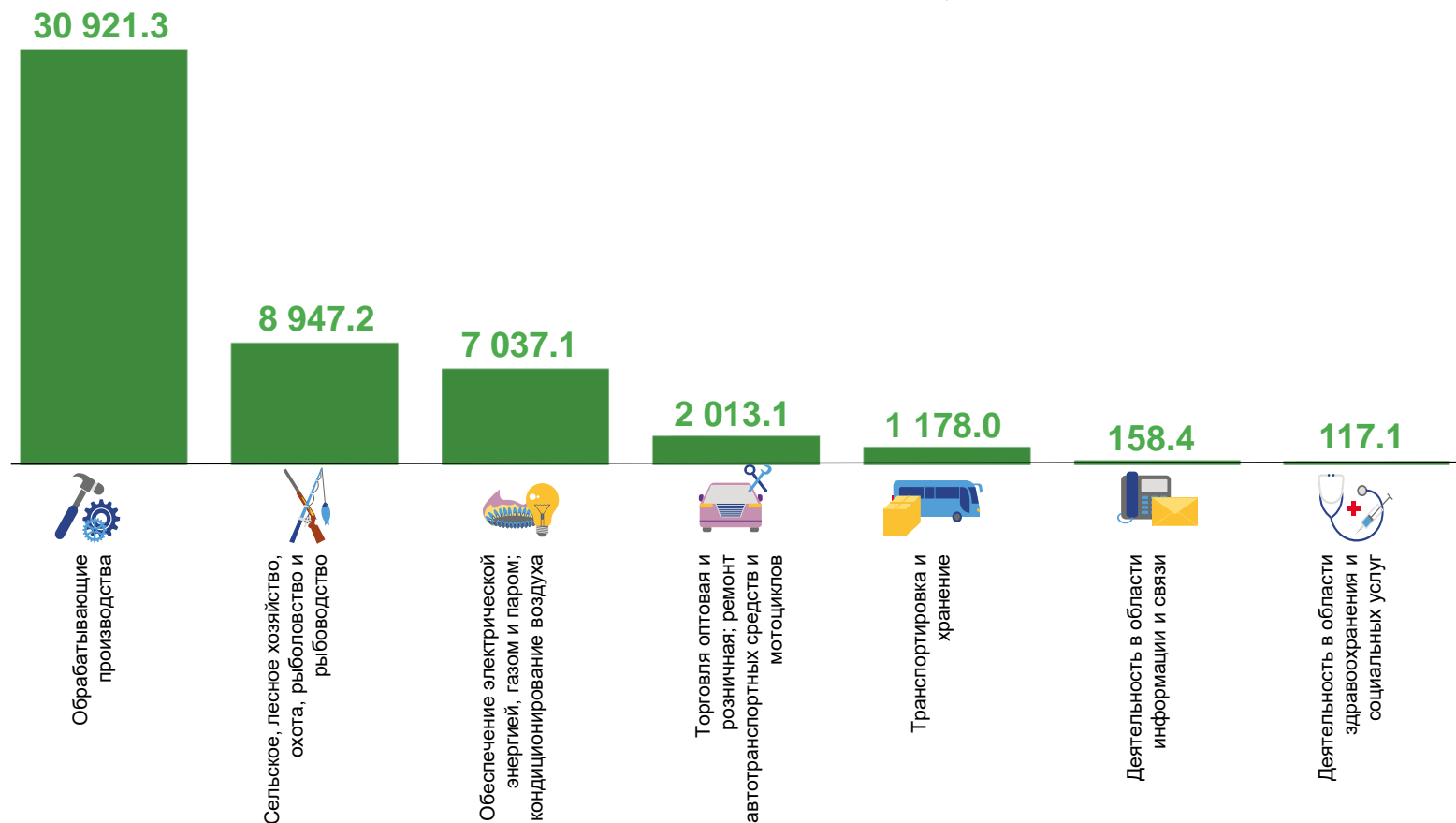
Водоснабжение; водоотведение, организация сбора и утилизации отходов, деятельность по ликвидации загрязнений

-169,8



Деятельность гостиниц и предприятий общественного питания

-193,6





ПРИБЫЛЬ ОРГАНИЗАЦИЙ


ЯНВАРЬ-МАРТ 2022 г., МЛН РУБЛЕЙ

59 577,1 млн руб. всего



32 122,0

Обрабатывающие производства



11 459,9

Обеспечение электрической энергией, газом и паром; кондиционирование воздуха



9 587,3

Сельское, лесное хозяйство, охота, рыболовство и рыбоводство



24,6


Образование



7,7


Деятельность финансовая и страховая

32 122.0



Обрабатывающие производства

11 459.9



Обеспечение электрической энергией, газом и паром; кондиционирование воздуха

9 587.3



Сельское, лесное хозяйство, охота, рыболовство и рыбоводство

2 103.3



Торговля оптовая и розничная; ремонт транспортных средств и мотоциклов

1 253.4




Транспортировка и хранение

851.6



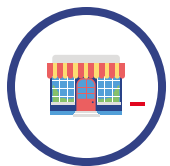
Деятельность в области здравоохранения и социальных услуг

178.5



Строительство





УБЫТОК ОРГАНИЗАЦИЙ

ЯНВАРЬ-МАРТ 2022 г., МЛН РУБЛЕЙ

7 981,2 млн руб. всего



4 422,7

Обеспечение электрической энергией, газом и паром; кондиционирование воздуха

4 422.7



1 200,7

Обработывающие производства



734,5

Деятельность в области здравоохранения и социальных услуг

1 200.7



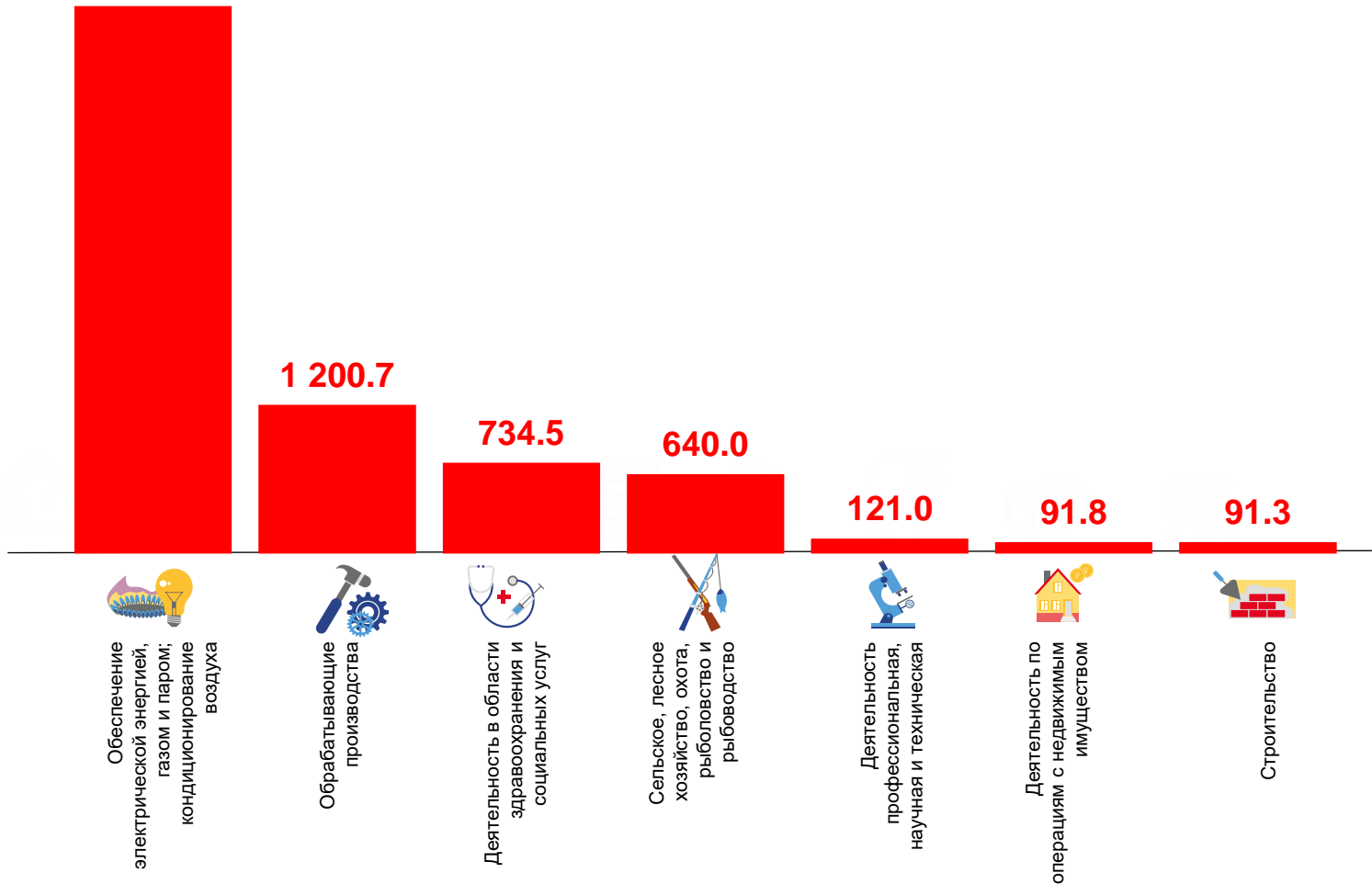
14,6

Образование



4,6

Деятельность в области информации и связи





ДОЛЯ ПРИБЫЛЬНЫХ ОРГАНИЗАЦИЙ

ЯНВАРЬ-МАРТ 2022 г., %

67,1% по краю в целом



Деятельность финансовая и страховая

100,0%



Предоставление прочих видов услуг

87,5%



Торговля оптовая и розничная; ремонт автотранспортных средств и мотоциклов

84,2%



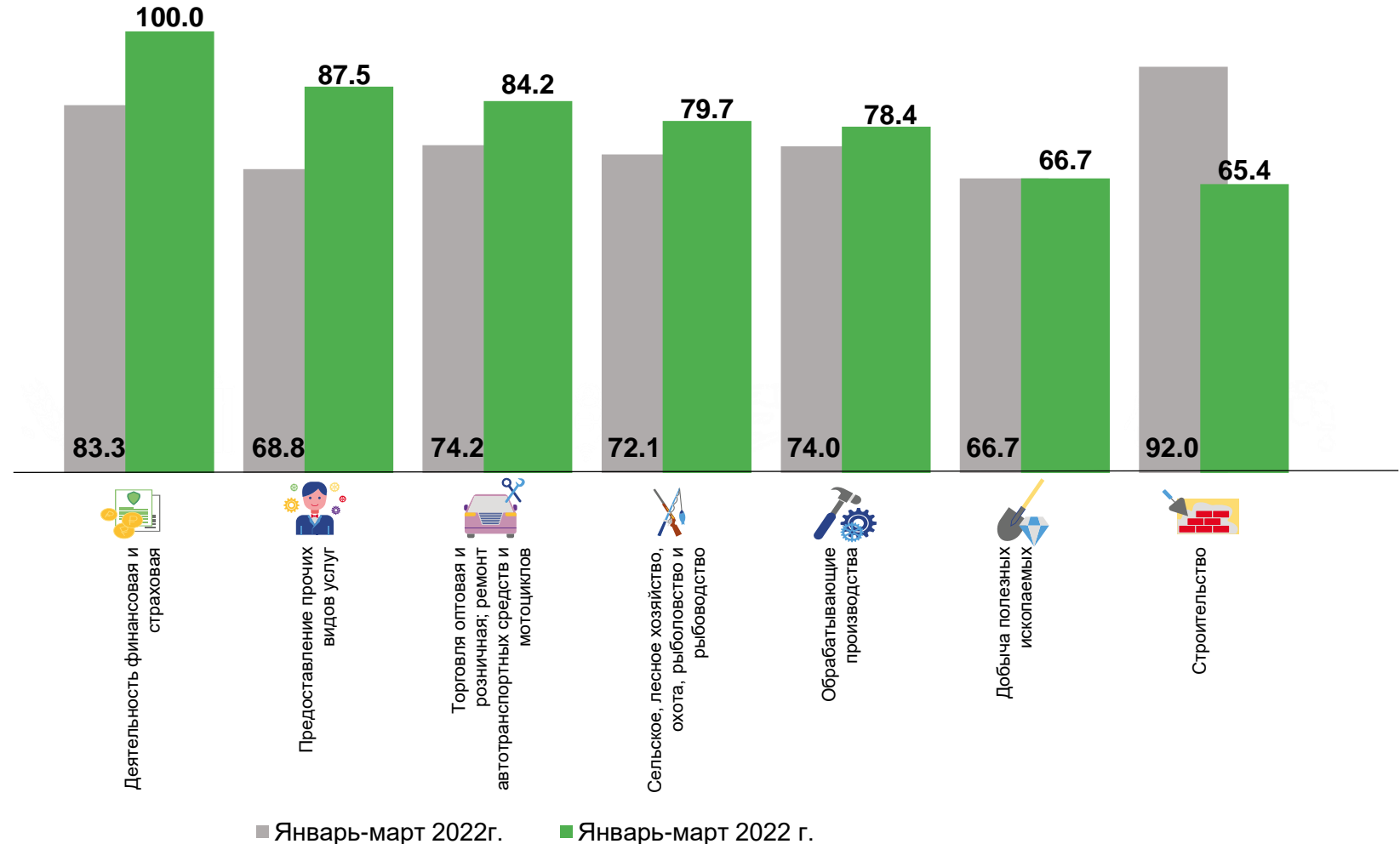
Деятельность в области здравоохранения и социальных услуг

33,9%



Деятельность гостиниц и предприятий общественного питания

16,7%





ДОЛЯ УБЫТОЧНЫХ ОРГАНИЗАЦИЙ

ЯНВАРЬ-МАРТ 2022 г., %

32,9% по краю в целом



83,3%

Деятельность гостиниц и предприятий общественного питания



66,1%

Деятельность в области здравоохранения и социальных услуг



53,0%

Обеспечение электрической энергией, газом и паром; кондиционирование воздуха



15,8%

Торговля оптовая и розничная; ремонт автотранспортных средств и мотоциклов



12,5%

Предоставление прочих видов услуг

